



**Armaturen Kunststoff
plastic fittings**

Einhebelmischer ROMA / Mixer ROMA



2758.20.21 Auslauf / spout 15 cm
2770.20.21 Auslauf / spout 22 cm
2772.20.21 Auslauf / spout 17 cm
2722.20.21

mit ausziehbarer Dusche / with retractable shower



2716.32.21 2726.20.21 2736.20.21 2760.20.21

Einhebelmischer PARMA / Mixer PARMA



2800.20.21 Auslauf / spout 17 cm
2802.20.21 Auslauf / spout 22 cm
2800.74.21 Auslauf / spout 17 cm
2808.20.21

mit ausziehbarer Dusche / with retractable shower



2810.20.21 2814.20.21 2812.20.21 2804.20.21

Einhebelmischer SIENNA / Mixer SIENNA



2850.20.21 Auslauf / spout 17 cm
2852.20.21 Auslauf / spout 12 cm
2854.20.21 2858.20.21

mit ausziehbarer Dusche / with retractable shower



2864.20.21 2860.20.21 2862.74.21 3203.20.40



**Armaturen Kunststoff
plastic fittings**

Einhebelmischer CAPRI / Mixer CAPRI



2650.20.21 Auslauf / spout 17 cm
2654.20.21 2656.20.21 2662.20.21

Einhebelmischer FLORENZ / Mixer FLORENZ



2380.20.21 Auslauf / spout 15 cm
2388.20.21 Auslauf / spout 22 cm
2380.22.21 Auslauf / spout 15 cm
2382.43.21 Auslauf / spout 15 cm

FLORENZ Designvarianten / variants



2392.20.61 Design PARMA Auslauf / spout 17 cm
2392.43.61 Auslauf / spout 17 cm
2392.20.71 Design FINGER Auslauf / spout 17 cm
2360.22.71 Auslauf / spout 17 cm



2394.20.81 Auslauf / spout 12 cm
2392.22.81 Auslauf / spout 17 cm
2370.20.81 Mischer, drehbar
2392.20.81 Design SIENNA

FLORENZ drehbar / turnable



formschöne praktische Armatur um 90° drehbar
well-designed practical fitting 90° turnable

FLORENZ Duscheanschluss 1/2" / shower connection 1/2"



2384.20.61 2384.20.71

Mischer, drehbar / mixer turnable



2370.20.21 Auslauf / spout 15 cm
2370.20.71 Auslauf / spout 17 cm

FLORENZ Untertisch / under table



2386.20.21 2386.20.81



**Armaturen Kunststoff
plastic fittings**

Mischer und Wasserhähne LONDON / Mixer LONDON



2218.23.21 Auslauf / spout 15 cm
2204.22.21 Auslauf / spout 15 cm
2214.22.21 Strahl/Brause, jet/spray
2230.06.21



2202.69.21 Auslauf / spout 15 cm
2250.06.21 Auslauf / spout 17 cm
2260.20.21 Auslauf / spout 17 cm
3208.73.02



2272.22.21 Auslauf / spout 12 cm
2260.43.21 Auslauf / spout 17 cm
2255.75.21 Auslauf / spout 17 cm
2218.73.21 Auslauf / spout 15 cm

Einhebelmischer und Mischer PRESTIGE / Mixer PRESTIGE



2558.43.69 Dusche ausziehbar
2550.43.69 Dusche ausziehbar
2412.43.21 2400.73.21

Mischer NOVO / Mixer NOVO



2114.22.21 2110.56.21 2116.43.21 2118.58.21

Mischer WINDSOR / Mixer WINDSOR



2514.06.21 2510.06.21

Auslauf / Outlet COMET



2518.06.21 2690.05.00



**Armaturen Messing
brass fittings**

DUCALE



4502.30.68 Auslauf / spout 19 cm
4504.30.68 Auslauf / spout 22 cm
4510.30.68 4520.30.68

STILO



4550.30.68 Auslauf / spout 12 cm
4552.30.68 Auslauf / spout 15 cm
4554.30.68 Auslauf / spout 19 cm
4564.30.68

ROYAL



4600.30.68 Auslauf / spout 15 cm
4604.30.68 Auslauf / spout 15 cm

DAUPHIN



4400.30.68 Auslauf / spout 15 cm
4410.30.68

KING mit ausziehbarer Dusche / with retractable shower



4660.30.68 4670.30.68 4695.30.68 4696.30.68

LUZERN



4650.30.68

LAUSANNE



4700.30.21

LIVORNO



4312.43.26 Dusche ausziehbar

LUGANO



4210.30.21

EXCLUSIV



4052.30.26 4022.30.26 4040.30.26 3015.05.22 Kolbenswitcher Microswitch



**Zubehör
accessories**

DUSCHEN / showers



2940.20.27 HELENA
2932.20.27 CORA
2960.20.27 LONDON
2082.43.27 NOVO



2945.20.27 STICK
2942.74.27 GAMMA
2900.43.27 NOVO
2920.20.27 CAPRI

DUSCHSETS / showers sets



3215.20.00 3216.20.00 2480.06.26 3036.20.00

WANDHALTER / wall brackets



3029.20.03 3029.20.02 3029.20.07 3720.06.00

DUSCHESCHLÄUCHE / shower hoses




3600.06.60 Gewebeschlauch
3025.30.03 Gliederschlauch
3023.06.51 PVC-Schlauch
3025.30.57 Brauseschlauch

SERVICEKLAPPEN / service hatches



3500.06.10 City-Wasseranschluss City-water inlet
3500.06.06 Gassteckdose gas plug
3012.06.00 Außendusche outside shower
3011.06.00 Wassereinspeisung water inlet




**Anschlüsse
connections**




1 Tülle 45° kurz hosetail 45° short Ø 10 mm
2 Tülle 45° X-FIX hosetail 45° X-FIX Ø 10 mm
3 Tülle gerade hosetail straight 1/2"
4 Tülle 45° hosetail 45° Ø 1/2"
5 Tülle John Guest hosetail John Guest Ø 10 mm
6 Stange 270/300 mm pipe 270/300 mm Ø 10 mm
7 Stange 110/150 mm pipe 110/150 mm Gewinde 3/8" thread 3/8"
8 Stange 110/150 mm pipe 110/150 mm X-FIX, Ø 10 mm

Flexschläuche Nylon / nylon flex hoses




9 Tülle Ø 8/10 mm hosetail Ø 8/10 mm
10 Tülle X-FIX Ø 10 mm hosetail X-FIX Ø 10 mm
11 John Guest Ø 10 mm
12 Tülle Ø 1/2" hosetail Ø 1/2"
13 Gewinde 3/8" thread 3/8"
14 Mutter 3/8" nut 3/8"
15 Tülle Ø 10 mm hosetail Ø 10 mm
16 Gewinde 3/8" thread 3/8"

Metall / metal




17 John Guest-Cartridge 12 mm
18 John Guest-Cartridge 10 mm
19 Gewinde 1/2" thread 1/2"
20 John Guest Ø 12 mm
21 Schnapp standard
22 Schnapp 45° standard 45°
23 Gewinde M10 x 1 thread M10 x 1
24 Stange 3/8" pipe 3/8"

Anschlüsse an der Armatur / connection to the mixer



17 John Guest-Cartridge 12 mm
18 John Guest-Cartridge 10 mm
19 Gewinde 1/2" thread 1/2"
20 John Guest Ø 12 mm
21 Schnapp standard
22 Schnapp 45° standard 45°
23 Gewinde M10 x 1 thread M10 x 1
24 Stange 3/8" pipe 3/8"



COMET-Pumpen Systemtechnik GmbH & Co.KG

Industriestraße 5
D - 37308 Pfaffschwende
Deutschland

Tel.: ++49 (0) 36082 436-0
Fax: ++49 (0) 36082 43634

Internet: <http://www.comet-pumpen.de>
e-mail: kontakt@comet-pumpen.de



Pumpen / Pumps



Pumpen pumps

Tauchpumpen / immersion pumps



Inline-Pumpen (nicht selbstansaugend) / inline pumps (don't start to suck)



AQUATRI OCEAN Membranpumpen / diaphragm pumps Pumpensets / sets



Tauch- und Schlauchpumpen: geeignet für 12 V Gleichspannung; passend für handelsübliche Tanks; mit Rückschlagventil, Entlüftung und Filter lieferbar

Membranpumpenzubehör



Digitale Druckschalter




Betriebsspannung	10 V bis 15 V DC Bordnetz
Stromaufnahme	ca. 10 mA
Bereitschaft	
Stromaufnahme Betrieb	ca. 0,5 A bis 6 A (abhängig von verwendeter Pumpe und Druckbedingungen im System)
Überlastschutz der Pumpe	vorhanden
Kurzschlusschutz der Pumpe	vorhanden
Drucksensor	0 bis 4 bar Nenndruck relativ messend
Berstdruck	10 bar
Druckregelung	zwischen 0,8 bar und 1,4 bar frei einstellbar (Voraussetzung: entsprechende Pumpenleistung)
Leckanzeige	mittels LED

Weitere Informationen unter www.comet-pumpen.de oder bei einem Händler in Ihrer Nähe! For more details visit our website www.comet-pumpen.de or call your local dealer!

Pumpentyp	Artikelnummer	Leistung [W]	Förderhöhe [m]	Fördermenge [l/min] bei Gegendruck [bar]					
				0,15	0,3	0,5	0,75	1,1	1,7
Tauchpumpen 12 V / immersion pumps 12 V									
ELEGANT	1300.01.00	24,0	5,5	6,2	4,0	0,8	-	-	-
ECO	1330.02.00	25,2	6,5	8,0	5,0	1,5	-	-	-
ECO-PLUS	1360.79.00	39,0	8,8	10,2	8,2	5,4	1,2	-	-
VIP	1400.07.00	20,4	6,5	11,5	8	4,4	-	-	-
VIP-PLUS	1430.12.00	40,8	11,0	18,5	15,6	10	6,6	-	-
LUX	1500.13.00	22,8	6,5	10,5	7,2	2,8	-	-	-
LUX-PLUS / AURO	1530.78.00	36,0	8,5	15,8	9,2	6,6	1,1	-	-
GEO	1600.63.00	22,8	6,5	9,5	6,6	2,2	-	-	-
GEO-PLUS	1630.77.00	38,4	7,5	12	9	5,6	-	-	-
GEO-DUPLO-PLUS	1800.77.00	79,2	16,0	15,4	13,8	12	9,4	6	-
AQUATRI	1950.78.00	66,0	19,0	6,4	6,4	6,4	4,4	3,2	0,8
OCEAN	1100.90.00	84,0	16,0	21,5	19	16,5	14	10,5	1
OCEAN-PLUS	1130.91.00	120,0	28,0	27,5	24,5	23	21,7	19,5	14
Schlauchpumpen 12 V / inline pumps 12 V									
GIRO	1250.79.00	24,0	0,55	6,8	4,4	1,1	-	-	-
GEO-INLINE	1700.63.00	20,4	6,0	9,0	6,0	1,8	-	-	-
GEO-INLINE-PLUS	1720.77.00	36,0	7,0	11,5	9,0	5,6	-	-	-
GEO-DUPLO-INLINE-PLUS	1850.77.00	74,4	15,0	15,0	13,4	12	9,4	6	-
Membranpumpen 12 V (Druck begrenzt auf 1,4 bar) / diaphragm pumps 12 V (pressure switch 1.4 bar)									
BI-COMET	1009.05.00	36,0	14,0	4,4	4,4	4,2	4,0	3,8	-
FOR-COMET	1025.05.00	60,0	15,0	7,6	7,2	7,0	6,6	6,0	-
Sonderpumpen für Heizöl und Dieselkraftstoff / special pumps for oil and petrol									
COMET_IN 12 V	1600.00.00	21,6	5,5	8,5	5,3	1,1	-	-	-
COMET_IN 24 V	1600.00.24	36,0	10,0	13,8	11,3	7,9	4,2	-	-
				2,2	4,35	7,25	10,9	16	24,6
pump type	article code	power	pump height	throughput [l/min] at pressure [psi]					

 Ablesebeispiel: Tauchpumpe ELEGANT fördert aus 3,0 m Tiefe oder bei 0,3 bar Gegendruck 4,0 l Wasser pro Minute.
example: immersion pump ELEGANT pumps against 4.35 psi pressure a water quantity of 4.0 litres per minute.

Tauchpumpenzubehör / submersible pump accessories



Inlinepumpenzubehör / inline pump accessories



Lüftung ventilation

Kühlschranklüfter / refrigerator cooling



Dachlüfter / roof ventilation



Wandlüfter / trough wall ventilation



Rohrlüfter / heating vents



Lüfter / vents



Zubehör Elektro - Schalter / electrical accessories



Verschraubung X-FIX water supply system X - FIX



Das Wasserversorgungssystem X-FIX ist eine Verschraubung für PE-Rohr und flexible Schläuche mit einem Innendurchmesser von 10 mm. Die Schraubverbindung ist wieder lösbar, damit sind Reparaturen und Erweiterungen möglich. Für die Montage ist ein spezieller Montageschlüssel lieferbar (3169.00.00). Die Verteiler sind frostsicher, heißwasserfest bis 80 °C und druckbeständig bis 4 bar. Die Befestigungslöcher an den Verteilern haben einen Durchmesser von 4 mm.

A totally new way to make threaded connections for PE and PVC hose-pipes. The quantity of liquid that is able to flow through the hydrodynamic formed pipe at the same water-pressure is increased by up to 25 %. Frost-proof, extension water distribution with screw connectors. Hot water proof up to 80 °C. Pressure-proof up to 4 bar.

Wasserversorgungssystem JG-Cartridge 12 mm



Fritz Berger GmbH
Postfach 11 60
D – 92301 Neumarkt / O.PF.
Telefon: 0 91 81 / 330-0
Fax: 0 91 81 / 330-159
www.fritz-berger.de
beratung@fritz-berger.de

FRANKANA GmbH
Spitzwasen 2
D – 97340 Marktbreit
Telefon: 0 93 32 / 5 07 70
Fax: 0 93 32 / 50 77 60
www.frankana.de
info@frankana.de

Movera GmbH
Holzstraße 21
D – 88339 Bad Waldsee
Telefon: 0 75 24 / 700-0
Fax: 0 75 24 / 7 00-70 2
www.movera-gmbh.de

REIMO GmbH
Boschring 10
D – 63329 Egelsbach
Telefon: 0 61 03 / 47 04 38
Fax: 0 61 03 / 40 05 77
www.reimo.com
verkauf@reimo.de

CONRAD Electronic SE
Klaus-Conrad-Straße 1
D – 92240 Hirschau
Telefon: 0 96 22 / 3–0 45 48
Fax: 0 96 22 / 3 03 45 48
www.conrad.de
(nur Pumpen)

LG Freizeitwelt GmbH
Gelthari-Ring 5 - 11
D - 97505 Geldersheim
Phone: 0 97 21 / 8 90 77
Fax: 0 97 21 / 80 52 54
www.freizeitwelt.de

PIEPER & CO
Sandstr. 14 - 18
D – 45964 Gladbeck
Phone: 0 20 43 / 66 90
Fax: 0 20 43 / 6 69 61
www.pieper-freizeit.de
info@pieper-freizeit.de

Narbonne Accessoires
Rue Plaisance-Palaisance
F – 11100 Narbonne
Phone: 00 33-4 68 41 80 82
Telefax: 00 33-4 68 42 08 81
www.narbonneaccessoires.fr

SCAN-TERIEUR Ltd.
30 The Metro Centre Tolpits Lane
GB Watford, Herts WD1 8SB
Phone: 00 44-19 23-80 03 53
Telefax: 00 44-19 23-22 03 5
www.scan-terieur.com
info@scan-terieur.com

DIMATEC S.P.A.
Via Galileo Galilei, 7
I-22070 Guanzate (CO)
Phone: 00 39-31-3 52 90 61
Telefax: 00 39-31-3 52 90 97
www.dimatec.it

OCs RECREATIE GROOTHANDEL
Amarilstraat 40
NL – 7554 TV Hengelo
Telefon: 00 31 - 74 - 2 45 56 80
Fax: 00 31 - 74 - 2 43 96 55
www.ocs-recreatie.nl
info@ocs-recreatie.nl

ROMA NIJVERDAL BV
Nijverheidsweg 25
NL – 7442 CH NIJVERDAL
Tel: 0031- 548 - 61 84 84
Fax: 0031 - 548 - 61 12 55
www.roma-nijverdal.nl
info@roma-nijverdal.nl

Hiltmann Industriprodukt AB
Bergstigen 2a
S – 436 22 Askim
Telefon: 00 46-31-68 39 80
Telefax: 00 46-31-68 26 16
www.hiltmann.se
info@hiltmann.se

EURO ACCESSOIRES
Z.A.E. Parc de Champagne
F – 07303 Tournon-sur-Rhône
Phone: 00 33-04 75-06 92 87
Telefax: 00 33-04 75-06 92 99
www.euro-accessoires.fr
contact.euracc@trigano.fr

Boat & Caravan
11 Captains Court,
Sunrise Beach
Queensland 4567
Phone: 00 61-7-54 49 29 60
Telefax: 00 61-7-54 49 29 61
www.bcaust.com.au

Händler distribution

Service Przyczep TAM s.c.
ulica Koników Polnych 27
PL – 40-644 Katowice
www.przyczepytam.com.pl
sklep@przyczepytam.com.pl

TRIOCAMP-PRAHA
Ustecká ulice
CZ-18400 Praha-Dolní Chabry
Tel.: 00 42-02 83 85 07 93
Fax: 00 42-02 83 85 07 93
www.triocamp.com
triocamp.praha@telecom.cz

STIMME , S.L.
P.I.Mediterraneo CCID 10
46560 Massalfassar (Valencia)
Phone: 00 34-96-140 00 58
Telefax: 00 34-96-140 24 62
www.stimme.es
info@stimme.es

CARAVAN KIFISSOS
Gouliarmis Andreas Kifissos 74
10443 Athens
Phone: 210-5 12 04 96
Telefax: 210-5 12 53 43

Jurgens CI (PTY) Ltd Stand 3
P & A MAIN STORE
2ND STREET GARANKUWA
0200 Rosslynn
Phone: 00 27-12-7 97 73 00
Telefax: 00 27-12-7 97 73 69

Händler / Distribution

Lüftung, Elektro, Wasserversorgungssysteme / Ventilation, electrical installation, water supply system